

En 2019, le Grand Secteur d'Activité (GSA) du Commerce de gros réalise un chiffre d'affaires de plus de 4,5 milliards d'euros. Il regroupe 1 253 établissements et emploie 2 586 salariés. C'est le premier secteur en termes de chiffre d'affaires mais seulement le huitième employeur de la Principauté.

Cinquième contributeur au Produit Intérieur Brut (PIB) de la Principauté en 2018, ce secteur représente 9,3 % de ce dernier.

## Le PIB du GSA est en forte hausse en 2018

Les performances du Commerce de gros sont souvent liées au contexte économique et géopolitique international. Des tensions sur certaines zones ont impacté certaines années des acteurs majeurs de ce secteur, notamment dans le domaine du trading de produits pétroliers.

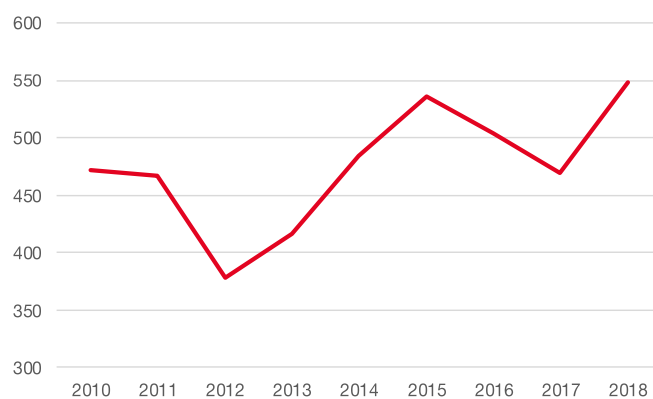
La croissance de ce secteur (+17,8 %) est près de trois fois celle du PIB global de la Principauté (+6,1 %). Cette forte hausse est principalement due à l'Excédent Brut d'Exploitation. En effet, ce dernier a fortement progressé (+31 %) en 2018 contrairement à la rémunération des salariés (+0,3 %). Le PIB sectoriel, corrigé de l'inflation, a dépassé son plus haut historique de 2015 pour atteindre près de 550 millions d'euros.

### Tableau 1. Répartition des composantes du PIB en 2018

	PIB 2018	Commerce de gros	Poids
Rémunérations des salariés	2 878,3	157,6	5,5%
Excédent brut d'exploitation	2 516,4	308,4	12,3%
Impôts	788,2	84,2	10,7%
Subventions	-269,7	- 1,4	0,5%
<b>PIB en millions d'euros constants</b>	<b>5 913,3</b>	<b>548,7</b>	<b>9,3%</b>

Unité : million d'euros  
Source : IMSEE

### Graphique 1. Evolution du PIB du Commerce de gros



Unité : million d'euros  
Source : IMSEE

Le PIB sectoriel représente près de 10 % du PIB de la Principauté. Toutefois, le Commerce de gros n'étant pas une activité nécessitant une forte main d'œuvre, les salaires ne pèsent que 5,5 % dans le PIB global alors que l'Excédent Brut d'Exploitation 12,3 %.

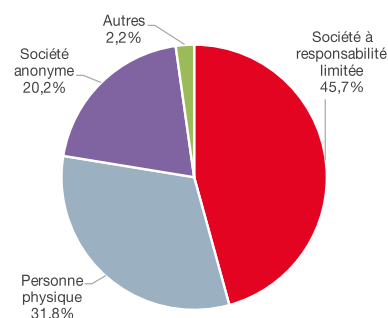
## Un GSA dynamique

A fin décembre 2019, le Commerce de gros compte 1 253 établissements en activité, soit 12,6 % des établissements de la Principauté. Sur l'année, 110 établissements ont été créés et 79 ont été radiés définitivement soit un solde positif (créations-radiations) de 31 établissements. C'est le quatrième secteur le plus prolifique en termes de créations.

La Société à responsabilité limitée (SARL), principale forme juridique, regroupe près de la moitié des établissements du secteur alors qu'elle ne représente que 28,7 % des établissements actifs de Monaco.

L'âge moyen d'un établissement en activité est de 11,7 ans, relativement proche de la moyenne de la Principauté (12,8 ans).

### Graphique 2. Répartition des établissements du secteur selon la forme juridique en 2019



Sources : Direction de l'Expansion Economique, IMSEE

Le **Commerce de gros** ou commerce interentreprises regroupe l'ensemble des entreprises qui achètent et/ou vendent des biens et des services exclusivement à d'autres entreprises ou acheteurs professionnels. Ce secteur comprend le commerce de gros pour compte propre ou pour le compte de tiers (intermédiaires du commerce) et concerne les activités de commerce intérieur ou le commerce de gros international (importation/exportation).

## Léger recul de l'emploi

Le Commerce de gros n'est pas une activité nécessitant une forte main d'œuvre. Cette dernière ne représente qu'une faible part du nombre de salariés global (5 %). Ce secteur emploie 2 586 salariés en 2019. Ce nombre diminue (-30 soit -1,1 %) contrairement à celui de la Principauté (+1 490 soit +2,9 %).

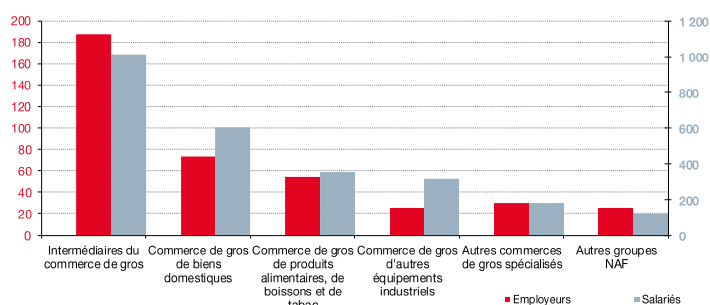
Le nombre d'heures travaillées recule également (-1,0 % contre +3,4 % pour l'ensemble). Le nombre d'employeurs, lui, progresse (+2,3 %) plus fortement que celui de la Principauté (+1,1 %).

**Tableau 2. Répartition des salariés et des employeurs selon le groupe NAF en 2019**

	Employeurs		Salariés		Poids
	Nb	Variation 2018/2019	Nb	Variation 2018/2019	
Intermédiaires du commerce de gros	188	7,4%	1 013	3,0%	39,2%
Commerce de gros de biens domestiques	73	1,4%	603	-2,5%	23,3%
Commerce de gros de produits alimentaires, de boissons et de tabac	54	3,8%	355	1,3%	13,7%
Commerce de gros d'autres équipements industriels	25	-7,4%	316	-4,7%	12,2%
Autres commerces de gros spécialisés	30	-14,3%	181	-1,9%	7,0%
Autres groupes NAF	25	0,0%	118	-20,3%	4,6%
<b>Total Commerce de gros</b>	<b>395</b>	<b>2,3%</b>	<b>2 586</b>	<b>-1,1%</b>	<b>100%</b>
<b>Total en Principauté</b>	<b>6 182</b>	<b>1,1%</b>	<b>53 091</b>	<b>2,9%</b>	

Sources : Caisses Sociales de Monaco, IMSEE

**Graphique 3. Répartition des salariés et employeurs selon le groupe NAF en 2019**



Sources : Caisses Sociales de Monaco, IMSEE

Le Commerce de gros est un secteur moins masculinisé que la moyenne. En effet, 51 % des salariés sont des hommes contre 60 % pour l'ensemble de la Principauté.

Si le poids des Français et des Italiens dans la répartition par nationalité est sensiblement identique à celle de l'ensemble des salariés de Monaco, les Britanniques sont trois fois plus nombreux et les Portugais quatre fois moins représentés.

Les Intermédiaires du commerce de gros représentent près de 50 % des employeurs et près de 40 % des salariés du secteur.

**Tableau 3. Répartition des salariés par nationalité et par genre en 2019**

	Hommes		Femmes		Total	Poids
Français	875	52,6%	788	47,4%	1 663	64,3%
Italiens	245	52,1%	225	47,9%	471	18,2%
Britanniques	64	58,7%	45	41,3%	109	4,2%
Portugais	14	37,1%	24	62,9%	38	1,5%
Monégasques	11	48,1%	12	51,9%	23	0,9%
Autres *	114	40,3%	168	59,7%	282	10,9%
<b>Total</b>	<b>1 323</b>	<b>51,2%</b>	<b>1 263</b>	<b>48,8%</b>	<b>2 586</b>	<b>100%</b>

\*dont non renseignés

Sources : Caisses Sociales de Monaco, IMSEE

## Le chiffre d'affaires du GSA recule en 2019

C'est le premier secteur en termes de chiffre d'affaires devant les Activités scientifiques et techniques, services administratifs et de soutien et la Construction. Il représente plus de 30 % du chiffre d'affaires global de la Principauté hors Activités financières et d'assurance.

Le chiffre d'affaires du Commerce de gros recule (-4,1 %) contrairement à celui de la Principauté, hors Activités financières et d'assurance (+1,5 %).

La baisse du chiffre d'affaires sectoriel s'explique principalement par celle du Commerce de gros de produits alimentaires, de boissons et de tabac.

Les Intermédiaires du commerce de gros, qui représentent plus de 40 % du chiffre d'affaires du secteur, ont vu leur chiffre d'affaires progresser (+2 %).

**Tableau 4. Chiffre d'affaires du Commerce de gros**

	2018	2019	Variation	Poids
Intermédiaires du commerce de gros	1 812,0	1 847,6	2,0%	40,3%
Commerce de gros de produits alimentaires, de boissons et de tabac	1 081,3	901,4	-16,6%	19,7%
Commerce de gros de biens domestiques	823,5	851,3	3,4%	18,6%
Commerce de gros d'autres équipements industriels	545,6	512,7	-6,0%	11,2%
Autres commerces de gros spécialisés	378,6	354,6	-6,4%	7,7%
Autres groupes NAF	140,7	116,7	-17,1%	2,5%
<b>Total CA Commerce de gros</b>	<b>4 781,8</b>	<b>4 584,2</b>	<b>-4,1%</b>	<b>100%</b>
<b>CA global de la Principauté hors Activités financières et d'assurance</b>	<b>14 443,7</b>	<b>14 659,4</b>	<b>1,5%</b>	

Unité : million d'euros

Sources : Direction des Services Fiscaux, IMSEE

